

## VIGO ELAN Adjustable Frameless Sliding Shower Door in Matte Black with Straps / Puerta de ducha VIGO ELAN de correr ajustable sin marco en negro mate con correas / Porte de douche coulissante ajustable sans cadre VIGO ELAN - Noir mat, avec des sangles

VG6041MBSCL4874 / VG6041MBSCL5274 / VG6041MBSCL5674 / VG6041MBSCL6074 /  
VG6041MBSCL6066 / VG6041MBSCL6474 / VG6041MBSCL6874 / VG6041MBSCL7274



### PRODUCT FEATURES / CARACTERÍSTICAS DEL PRODUCTO / CARACTÉRISTIQUES DU PRODUIT

- Built-in horizontal adjustability makes this shower door easy to install
  - Includes all mounting hardware
  - Constructed from ANSI Z97.1 and 16 CFR 1201-certified tempered glass for added safety
  - RollerDisk™ Technology allows for up to 3/8" of adjustability as walls shift over time
  - High-quality stainless steel and solid brass hardware resist corrosion and tarnishing
  - All VIGO Shower Doors feature a quality assured Limited Lifetime Warranty
- 
- El ajuste horizontal incorporado hace que esta puerta de ducha sea fácil de instalar
  - Incluye todo lo necesario para el armado
  - Construido con vidrio templado certificado ANSI Z97.1 y 16 CFR 1201 para mayor seguridad
  - La tecnología RollerDisk™ permite un ajuste de hasta 3/8" para acompañar el movimiento de las paredes con el paso del tiempo
  - Los herrajes de acero inoxidable y latón macizo de alta calidad resisten la corrosión y las manchas
  - Todas las Puertas de Ducha VIGO cuentan con Garantía Limitada de Por Vida.
- 
- Le réglage horizontal intégré rend cette porte de douche facile à installer
  - Comprend tout le matériel nécessaire pour le montage
  - Construit à partir de verre trempé certifié ANSI Z97.1 et 16 CFR 1201 pour plus de sécurité
  - La technologie RollerDisk™ permet d'ajuster jusqu'à 3/8" lorsque les murs bougent avec le passage du temps
  - Le matériel en acier inoxydable de haute qualité et en laiton massif résiste à la corrosion et au ternissement
  - Toutes les portes de douche VIGO bénéficient d'une garantie de qualité limitée à vie.

### CERTIFICATE & WARRANTY / •CERTIFICADO Y GARANTÍA / CERTIFICAT & GARANTIE

ANSI Z97.1 and 16 CFR 1201-certified glass  
All VIGO Shower Door have a Limited Lifetime Warranty

Vidrio certificado ANSI Z97.1 y 16 CFR 1201  
Todas las Puertas de Ducha VIGO tienen una Garantía Limitada de Por Vida.

ANSI Z97.1 et 16 CFR 1201 - Verre certifié  
Toutes les portes de douche VIGO bénéficient d'une garantie de qualité limitée à vie.



### ! SAFETY PRECAUTIONS / PRECAUCIONES DE SEGURIDAD / PRÉCAUTIONS DE SÉCURITÉ

This Installation Guide uses the following symbols to indicate important information. Always observe the instructions indicated by these symbols.  
Esta guía de instalación utiliza los siguientes símbolos para indicar información importante. Preste atención siempre a las instrucciones indicadas con estos símbolos.  
Ce guide d'installation utilise les symboles suivants pour indiquer des informations importantes. Respectez toujours les instructions indiquées par ces symboles.

### ! WARNING / ADVERTENCIA / AVERTISSEMENT

Instructions that, if ignored, could result in death or serious personal injury caused by incorrect handling or installation of the product. These instructions must be observed for safe installation.  
Instrucciones que, si son ignoradas, podrían provocar la muerte o lesiones personales graves debido una manipulación o instalación incorrecta del producto. Estas instrucciones deben ser observadas para una instalación segura.  
Des instructions qui, en cas d'être ignorées, pourraient entraîner la mort ou des blessures graves causées par une manipulation ou une installation incorrecte du produit. Ces instructions doivent être respectées pour une installation en toute sécurité.

### ⊘ IMPORTANT / IMPORTANTE / IMPORTANT

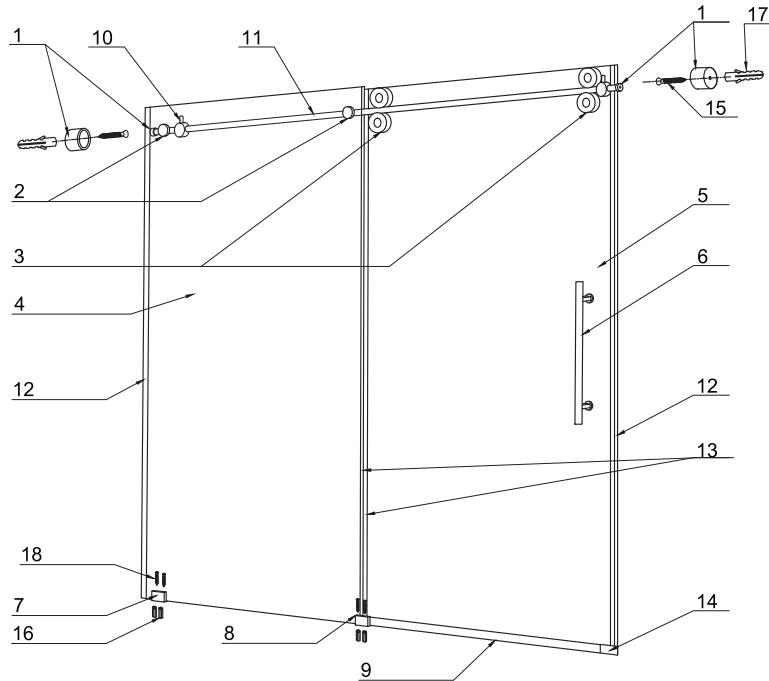
Maintenance and other important non-personal injury and non-material damage instructions or statements that should be observed.  
Instrucciones o declaraciones sobre mantenimiento para evitar daños no personales y no materiales que deben ser observadas.  
Des instructions ou déclarations importantes sur l'entretien ou d'autres sujets, qui ne causent pas ni de blessures ni de dégâts non matériels à être observées.

IT IS HIGHLY ADVISED TO DRY FIT THE UNIT PRIOR TO ANY INSTALLATION.  
ES SUMAMENTE RECOMENDABLE AJUSTAR LA UNIDAD EN SECO PREVIO A CUALQUIER INSTALACIÓN.  
IL EST FORTEMENT CONSEILLE D'AJOUTER A SEC L'APPAREIL AVANT L'INSTALLATION.

## INSTRUCTIONS FOR SHOWER DOOR / INSTRUCCIONES PARA LA PUERTA DE DUCHA / INSTRUCTIONS POUR PORTE DE DOUCHE

PLEASE READ INSTRUCTIONS BEFORE PROCEEDING / POR FAVOR, LEA LAS INSTRUCCIONES ANTES DE PROCEDER CON LA INSTALACIÓN /  
VEUILLEZ LIRE LES INSTRUCTIONS AVANT DE PROCÉDER

### Parts List / Lista de partes / Liste des pièces






1	Wall mount bracket (2pc)	1	Soporte de montaje sobre pared (x 2)	1	Support de montage mural (2 pc)
2	Fixed panel holders (2pc)	2	Soportes del panel fijo (x 2)	2	Supports de panneau fixes (2 pc)
3	Rollers (4pc)	3	Rodillos (x 4)	3	Rouleaux (4 pc)
4	Fixed panel (1pc)	4	Panel fijo (x 1)	4	Panneau fixe (1 pc)
5	Door (1pc)	5	Puerta (x 1)	5	Porte (1 pc)
6	Handle assembly (1pc)	6	Partes de la manija (x 1)	6	Assemblage de la poignée (1 pc)
7	Fixed panel bottom clip (1 pc)	7	Clip inferior del panel fijo (x 1)	7	Clip inférieur du panneau fixe (1 pc)
8	Door bottom guide (1 pc)	8	Guía inferior de la puerta (x 1)	8	Guide inférieur de la porte (1 pc)
9	Door threshold (1pc)	9	Umbral de puerta (x 1)	9	Seuil de porte (1 pc)
10	Door stopper (2pc)	10	Tope de puerta (x 2)	10	Butée de porte (2 pc)
11	Structural rail (1pc)	11	Riel estructural (x 1)	11	Rail structurel (1 pc)
12	Door and fixed panel seal strip (2pc)	12	Tira de sellado de puerta y panel fijo (x 2)	12	Bande d'étanchéité pour la porte et le panneau fixe (2 pc)
13	Door seal strip (3pc., 1 of each is extra)	13	Tira de sellado de puerta (x 3, una de cada una es extra)	13	Bande d'étanchéité pour la porte (3 pc, dont 1 de chaque extra)
14	Threshold extension clip (1 pc)	14	Clip de extensión del umbral (x 1)	14	Clip d'extension du seuil (1 pc)
15	Hex screw 1 5/8" (2pc)	15	Tornillo hexagonal de 1 5/8" (x 2)	15	Vis à tête hexagonale 1 5/8" (2 pc)
16	Plastic anchors green (4pc)	16	Taco de plástico verde (x 4)	16	Chevilles en plastique vert (4 pc)
17	Plastic anchors white (2pc)	17	Taco de plástico blanco (x 2)	17	Chevilles en plastique blanc (4 pc)
18	Phillips screw 1 1/8" (4pc)	18	Tornillo Phillips de 1 1/8" (x 4)	18	Vis cruciforme 1 1/8" (2 pc)
19	Allen key pack (1 pack)	19	Paquete de llaves Allen (x 1)	19	Clés Allen (1 paquet)

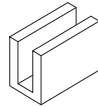
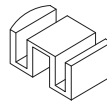
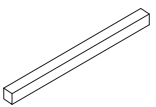
GLASS THICKNESS 3/8" / ESPESOR DEL VIDRIO 3/8" / ÉPAISSEUR DU VERRE 3/8"


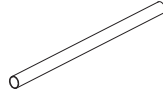
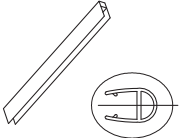
NOTE: INSTALLATION MUST BE DONE BY A QUALIFIED, LICENSED PROFESSIONAL. / NOTA: LA INSTALACIÓN DEBE SER REALIZADA POR UN PROFESIONAL CALIFICADO Y CON LICENCIA. /  
REMARQUE : L'INSTALLATION DOIT ÊTRE EFFECTUÉE PAR UN PROFESSIONNEL QUALIFIÉ ET LICENCIÉ

## Parts List / Lista de partes / Liste des pièces


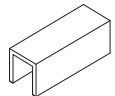

<p><b>1</b></p> <p>Wall mount bracket assembly Partes del soporte de montaje sobre pared Assemblage du support de montage mural</p>  <p>98018</p>	<p><b>2</b></p> <p>Fixed panel holder Assemblage du support de montage mural Support de panneau fixe</p>  <p>98019</p>	<p><b>3</b></p> <p>Roller Rodillos Rouleaux</p>  <p>98020</p>
--	--	--

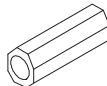
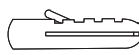

<p><b>4</b></p> <p>Fixed panel Panel fijo Panneau fixe</p>  <p>97015SCL48 / 97015SCL52 / 97015SCL56 / 97015SCL60 / 97015SCL64 / 97015SCL68 / 97015SCL72</p>	<p><b>5</b></p> <p>Door Puerta Porte</p>  <p>97016SCL48 / 97016SCL52 / 97016SCL56 / 97016SCL60 / 97016SCL64 / 97016SCL68 / 97016SCL72</p>	<p><b>6</b></p> <p>Handle assembly Partes de la manija Assemblage de la poignée</p>  <p>98021</p>
--	---	--

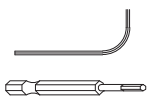
<p><b>7</b></p> <p>Fixed panel bottom cup Riel inferior del panel fijo Clip inférieur du panneau fixe</p>  <p>98022</p>	<p><b>8</b></p> <p>Door bottom guide* Guía inferior de la puerta* Guide inférieur de la porte*</p>  <p>98023</p>	<p><b>9</b></p> <p>Door threshold Umbral de puerta Rail structurel</p>  <p>95005MB48 / 95005MB52 / 95005MB56 / 95005MB60 95005MB64 / 95005MB68 / 95005MB72</p>
--	--	---

<p><b>10</b></p> <p>Door stopper Tope de puerta Bande d'étanchéité pour la porte et le</p>  <p>98024</p>	<p><b>11</b></p> <p>Structural rail Riel estructural Rail structurel</p>  <p>98025-48 / 98025-52 / 98025-56 / 98025-60 / 98025-64 / 98025-68 / 98025-72</p>	<p><b>12</b></p> <p>Door and fixed panel seal strip Tira de sellado de puerta y panel fijo Bande d'étanchéité pour la porte</p>  <p>96001BLK</p>
---	---	---

\* Make sure the adjustment at bottom is set to 10mm or 3/8" / \*Asegúrese de que el ajuste en la parte inferior sea de 10 mm o 3/8" / \*Assurez-vous que le réglage en bas est réglé sur 10mm ou 3/8"

<p><b>13</b></p> <p>Door side seal strip Tira de sellado de la puerta Joint de porte latéral</p>  <p>96013BLK</p>	<p><b>14</b></p> <p>Threshold extension clip Clip de extensión del umbral Clip d'extension du seuil</p>  <p>95006</p>	<p><b>15</b></p> <p>HEX Screw 1 5/8" Tornillo hexagonal de 1 5/8" Vis à tête hexagonale 1 5/8"</p>  <p>98039</p>
--	---	---

<p><b>16</b></p> <p>Plastic anchor Taco de plástico Cheville en plastique</p>  <p>98037</p>	<p><b>17</b></p> <p>Plastic anchor Taco de plástico Cheville en plastique</p>  <p>98038</p>	<p><b>18</b></p> <p>Phillips 1 1/8" screw Tornillo phillips de 1 1/8" Vis cruciforme 1 1/8"</p>  <p>98035</p>
--	---	--

<p><b>19</b></p> <p>Allen key pack Paquete de llaves allen Paquet clés allen</p>  <p>MISC</p>
--